



Texans Can Academies


Guia de Ayuda para Acceso Desde El Hogar Para Padres







Como usar el acceso desde el hogar (HAC) para padres



Acceso desde el hogar es un sistema de información para estudiantes basado en un navegador que le permite ver el registro de estudiantes, la tarjeta de calificaciones, la asistencia, la disciplina, El historial educativo, el plan de éxito, la solicitud de curso, el trabajo en clase y la información de programación. Guardianes o estudiantes pueden usar el Centro de Acceso desde el hogar para ver la información del estudiante.

Menú de la aplicación para acceso desde el hogar.

Las opciones del menú en el rótulo del centro de acceso del hogar proporcionan acceso a las páginas principales de HAC. Haga clic en cualquiera de los iconos de muestra en la página con fichas relacionadas, cada una de ellas es una página independiente de información sobre su estudiante. Por Ejemplo,  es la opción de grados que muestra una página con fichas sobre derechos de propiedad intelectual, boletas y otros temas asociados con la clasificación. Clic en una ficha muestra la página indicada. Más páginas de HAC también incluyen enlaces que cuando hace clic en, mostrará una ventana con información adicional. The following pages can be accessed using the menu options in the HAC banner.

 Home	
Week View	Muestra asistencia del estudiante, programación, asignación e información de la disciplina para la semana en curso. Semanas anteriores y futuros también se pueden mostrar. Se proporcionan enlaces para ver información en cursos individuales, acceso a la información de tarifa de estudiante y un correo electrónico a profesores.
Calendar	Muestra una vista mensual de la asistencia del estudiante, programación, asignación e información de la disciplina, así como actividades y eventos. Casillas de verificación se proporcionan para configurar el tipo de información que se muestra, mientras que los botones son para cambiar el calendario a la vista día o semana. También se pueden visualizar los meses anteriores y futuros.
School Links	Muestra enlaces que pueden crearse en la configuración de HAC para permitir el acceso a otros recursos dentro o fuera del distrito.
 Attendance	
Month View	Muestra una vista mensual de la asistencia del estudiante que puede ser activada para acceder a todos los meses en el año escolar actual. Una leyenda de color identifica el tipo de asistencia que aparece. Coloque el puntero del ratón sobre un día para ver información más detallada sobre las ausencias y tardanzas.

	
Classes	
Classwork	Muestra las asignaciones del curso, incluyendo las fechas asignadas, vencimientos, categorías, potenciales puntos y puntuaciones para las asignaciones de notas disponibles en una clase. Cuando las tareas están ordenadas por clase, información del promedio de la clase se muestra a continuación la lista de asignaciones. Profesores pueden seleccionar ya sea una tarea y su puntuación debe ser publicada en HAC. Sin embargo, pueden incluirse trabajos inéditos en promedios del estudiante para un curso.
Career Plan	Muestra el progreso del estudiante hacia el cumplimiento de requisitos curso y crédito para la graduación y planes suplementarios, basados en el planificador del estudiante en eSchoolPLUS. Tutores y estudiantes pueden introducir peticiones de curso para años futuros, con requerimientos de plan del alumno como una guía para determinar qué cursos son necesarios.
Schedule	Muestra el horario del estudiante durante todo el año. Cursos de caída también pueden visualizarse. También se puede seleccionar para mostrar la lista de solicitudes para el próximo año escolar en una sección separada en la parte inferior de la página. Se proporcionan enlaces para la visualización detallada información y enviar correos electrónicos a profesores del curso.
Requests	Muestra de áreas o departamentos para el edificio, dependiendo de la configuración del edificio y permite a tutores y estudiantes a seleccionar cursos como peticiones para el próximo año escolar. Una sección separada enumera requisitos de graduación del estudiante para ayudar con las peticiones si las peticiones son introducidas por área temática. Los créditos para los cursos solicitados se realiza el seguimiento y pueden compararse contra los créditos.
	
Grades	
Interim Progress Report	Muestra el más reciente informe de progreso interino del estudiante, incluyendo cursos, marcas y comentarios para un intelectual de la ejecución se basa en la información en el almacén de datos de derechos de propiedad intelectual. Si comentarios fueron introducidos para el estudiante, una leyenda de comentario muestra a continuación la información del curso. Además, usted puede seleccionar para ver alguna ejecución anterior de derechos de propiedad intelectual para el presente año para que el almacén de datos está disponible.
Report Cards	Muestra información de la tarjeta de estudiante más reciente ejecutada. La página de listas de marcas, comentarios y ausencias relacionadas con los cursos o las competencias del estudiante. Información adicional puede incluir la suma de los créditos ganados, clase anterior y actual, semestre, créditos acumulados y promedios. Si comentarios fueron introducidos para el estudiante, una leyenda de comentario aparece más abajo la información de la tarjeta. Además, usted puede seleccionar para ver cualquier reporte anterior para el presente año.
Transcript	Muestra la información de las notas históricas del estudiante basada en el almacén de datos de la historia academica. Lo siguiente también puede mostrar, dependiendo de cómo se configura el punto de vista: suma de créditos para el grupo curso, GPA

	para el grupo de curso y el rango de GPA y clase para el tipo seleccionado de GPA.
Student Data Exchange	Proporciona acceso a estudiante de intercambio de datos.
Test Scores	Muestra las puntuaciones de prueba estandarizada de todos los datos almacenadas para el estudiante en el eSchoolPLUS
 Student Support	
Discipline	Muestra todos los incidentes de disciplina con el estudiante. La información incluye el tipo de incidente, categoría, ubicación, fecha y hora y el papel del estudiante, como agresor, víctima o testigo. Información adicional sobre el incidente puede verse haciendo clic en un vínculo para mostrar una ventana emergente.
Success Plan	Muestra una lista de los planes de éxito que se han creado para los estudiantes. Haga clic en fecha de un plan para mostrar información detallada, como las razones que se creó el plan y las intervenciones, metas y objetivos que se han introducido.
 Registration	
Demographic	Muestra información demográfica básica del estudiante, incluyendo la fecha de nacimiento, género, grado, edificio, equipo de la casa y consejero. Información adicional puede también mostrar, como información de contacto, estudiante y tutor direcciones y números de teléfono, información de emergencia médica, transporte a y desde escuela y la información confidencial de la Página Personal.
Update Registration	Muestra y actualiza formularios para guardianes que pueden utilizar para cambiar la información del estudiante, dependiendo de si su distrito utiliza inscripción en línea.
User Options	
My Alerts	Permite a tutores y estudiantes para suscribirse a las alertas para el envío de correos electrónicos de asistencia, disciplina, promedios del curso, trabajo de clase, informes provisionales y boletas.
My Account	Permite a tutores y estudiantes cambiar sus contraseñas en HAC y modificar las preguntas de desafío que se hacen cuando los usuarios olvidan sus contraseñas.
UserVoice	Permite a tutores y estudiantes a presentar sugerencias para mejorar HAC.
Logoff	Se cierra la sesión actual de HAC y regresa a la página de registro.
Change Student	Permite a tutores que tienen dos o más alumnos para mostrar una ventana emergente de selección de otro estudiante.